

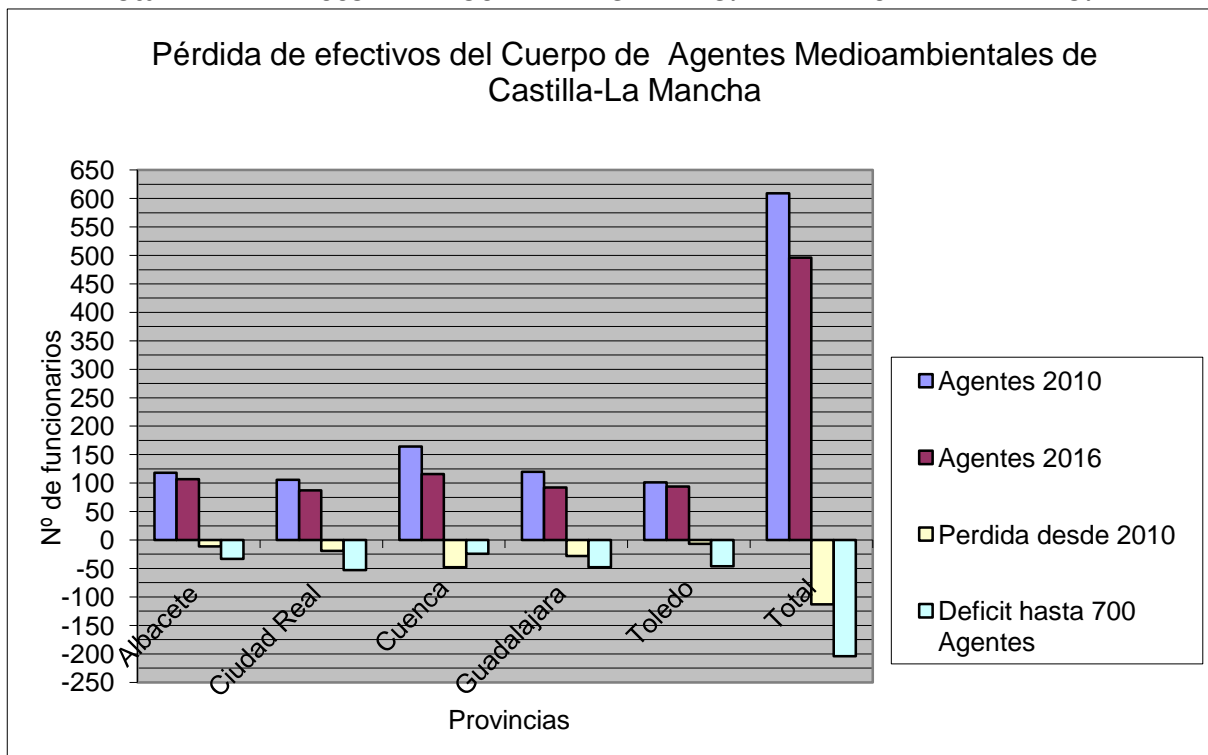
**Informe referente a la pérdida de funcionarios en el Cuerpo de Agentes Medioambientales de Castilla-La Mancha y las Unidades de Coordinación del Cuerpo de Agentes Medioambientales (UCORCAM)**

En el presente informe se incluyen las plazas de personal funcionario del Cuerpo de Agentes Forestales del grupo D y personal laboral Agentes de Medio Ambiente, ambos Cuerpos están declarados a extinguir y las plazas que no son más de 10 en toda la región deberían haberse reconvertido a Agente Medioambiental.

También se adjunta el déficit de funcionarios del Cuerpo de Agentes Medioambientales respecto de los 700 efectivos marcados como número necesario de Agentes Medioambientales para la región en el Plan de Conservación del Medio Natural.

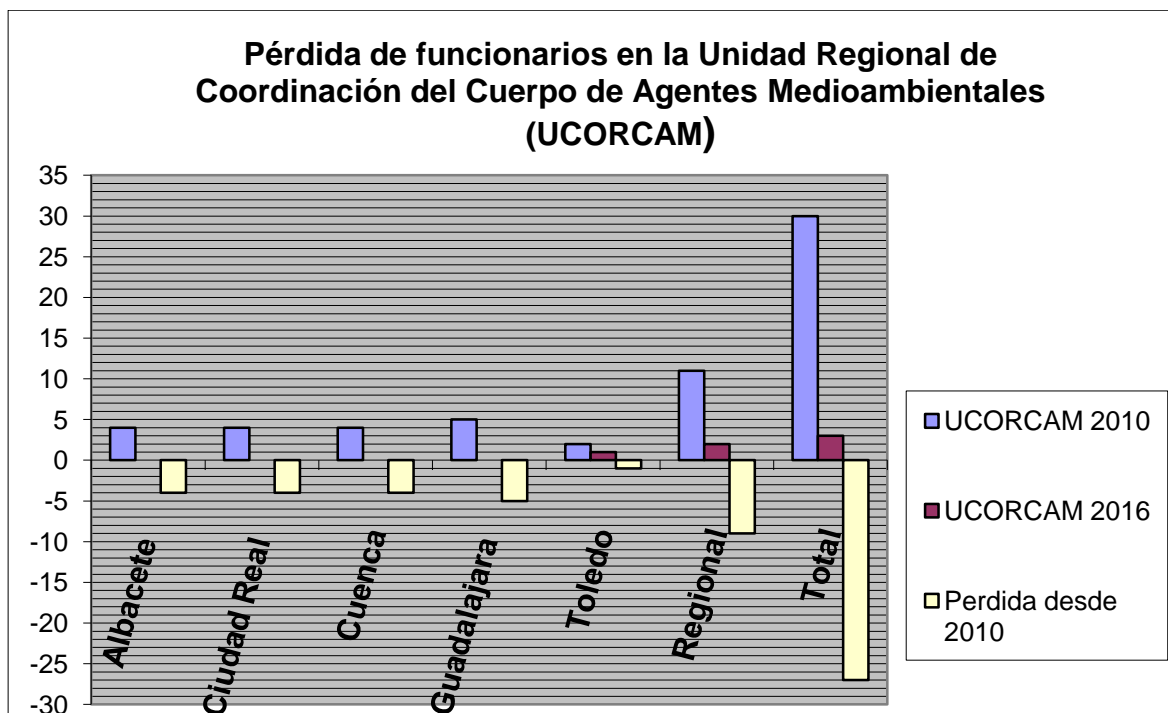
**1.- Recorte de Agentes Medioambientales por provincias.**

| Provincia    | Agentes 2010 | Agentes 2016 | Saldo       | % Recorte  | Déficit hasta 700 Agentes | % Déficit hasta 700 Agentes |
|--------------|--------------|--------------|-------------|------------|---------------------------|-----------------------------|
| Albacete     | 118          | 107          | -11         | 10%        | 33                        | 24%                         |
| Ciudad Real  | 106          | 87           | -19         | 22%        | 53                        | 38%                         |
| Cuenca       | 164          | 116          | -48         | 41%        | 24                        | 17%                         |
| Guadalajara  | 120          | 92           | -28         | 30%        | 48                        | 34%                         |
| Toledo       | 101          | 94           | -7          | 7%         | 46                        | 33%                         |
| <b>Total</b> | <b>609</b>   | <b>496</b>   | <b>-113</b> | <b>23%</b> | <b>204</b>                | <b>29%</b>                  |



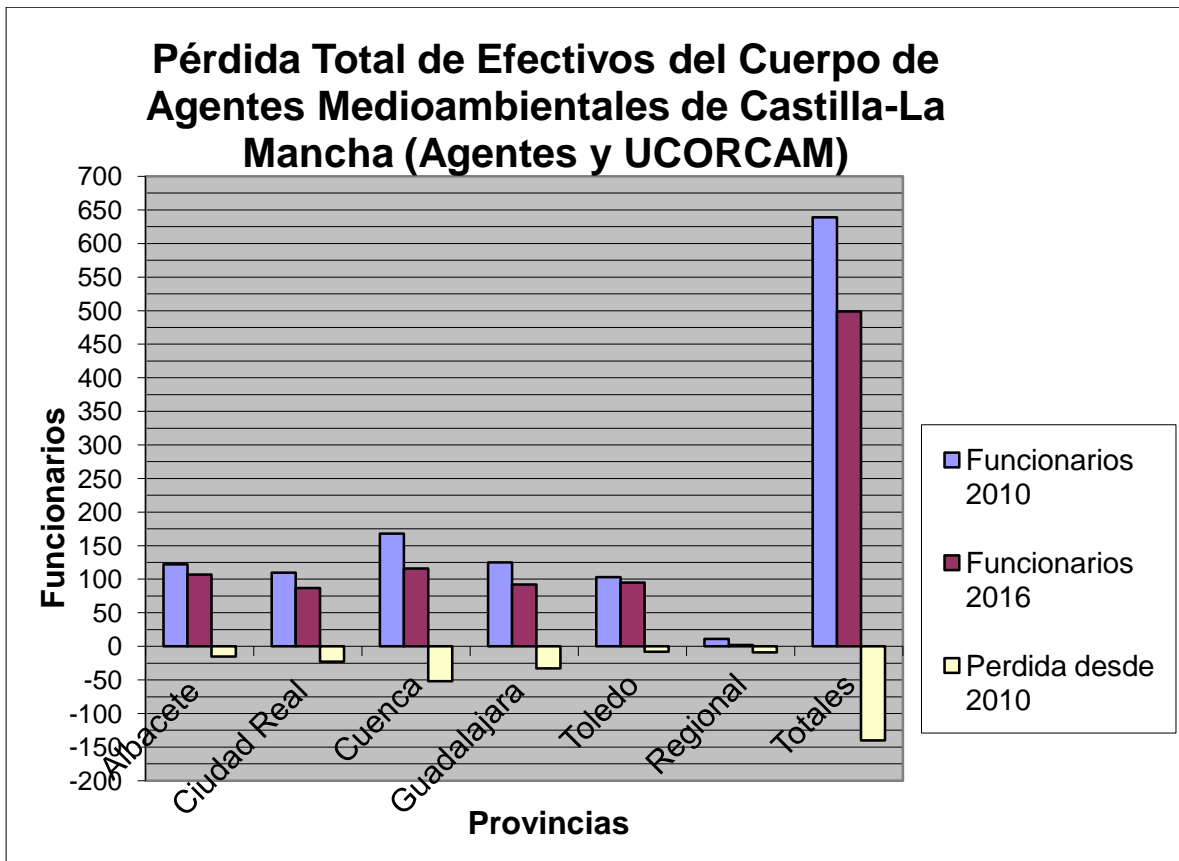
**2.- Recorte de funcionarios en las Unidades de Coordinación Provinciales y Regional**

| Provincia    | Unidad         | 2010      | 2016     | Saldo      | % Recorte     |
|--------------|----------------|-----------|----------|------------|---------------|
| Albacete     | UCORCAM        | 4         | 0        | -4         | 100,00%       |
| Ciudad Real  | UCORCAM        | 4         | 0        | -4         | 100,00%       |
| Cuenca       | UCORCAM        | 4         | 0        | -4         | 100,00%       |
| Guadalajara  | UCORCAM        | 5         | 0        | -5         | 100,00%       |
| Toledo       | UCORCAM        | 2         | 1        | -1         | 50,00%        |
| Regional     | UCORCAM        | 11        | 2        | -9         | 81,82%        |
| <b>Total</b> | <b>UCORCAM</b> | <b>30</b> | <b>3</b> | <b>-27</b> | <b>90,00%</b> |



**3.- Recorte total de funcionarios en (UCORCAM) y Agentes Medioambientales**

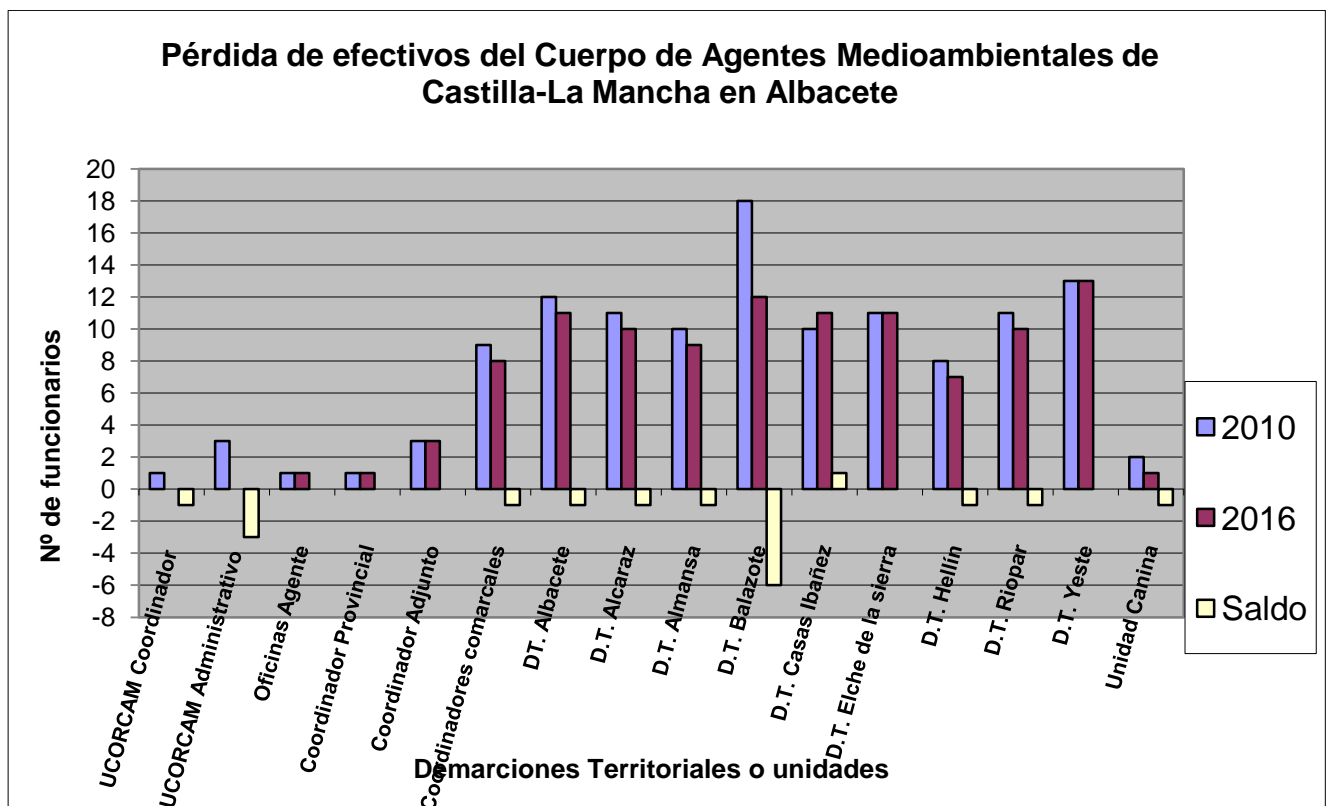
| Provincia    | Unidad         | 2010       | 2016       | Saldo       | % Recorte     |
|--------------|----------------|------------|------------|-------------|---------------|
| Albacete     | TOTALES        | 122        | 107        | -15         | 12,30%        |
| Ciudad Real  | TOTALES        | 110        | 87         | -23         | 20,91%        |
| Cuenca       | TOTALES        | 168        | 116        | -52         | 30,95%        |
| Guadalajara  | TOTALES        | 125        | 92         | -33         | 26,40%        |
| Toledo       | TOTALES        | 103        | 95         | -8          | 7,77%         |
| Regional     | TOTALES        | 11         | 2          | -9          | 81,82%        |
| <b>Total</b> | <b>TOTALES</b> | <b>639</b> | <b>499</b> | <b>-140</b> | <b>21,91%</b> |



4.- Recorte de funcionarios por Unidad y pérdida de Agentes por Demarcación Territorial.

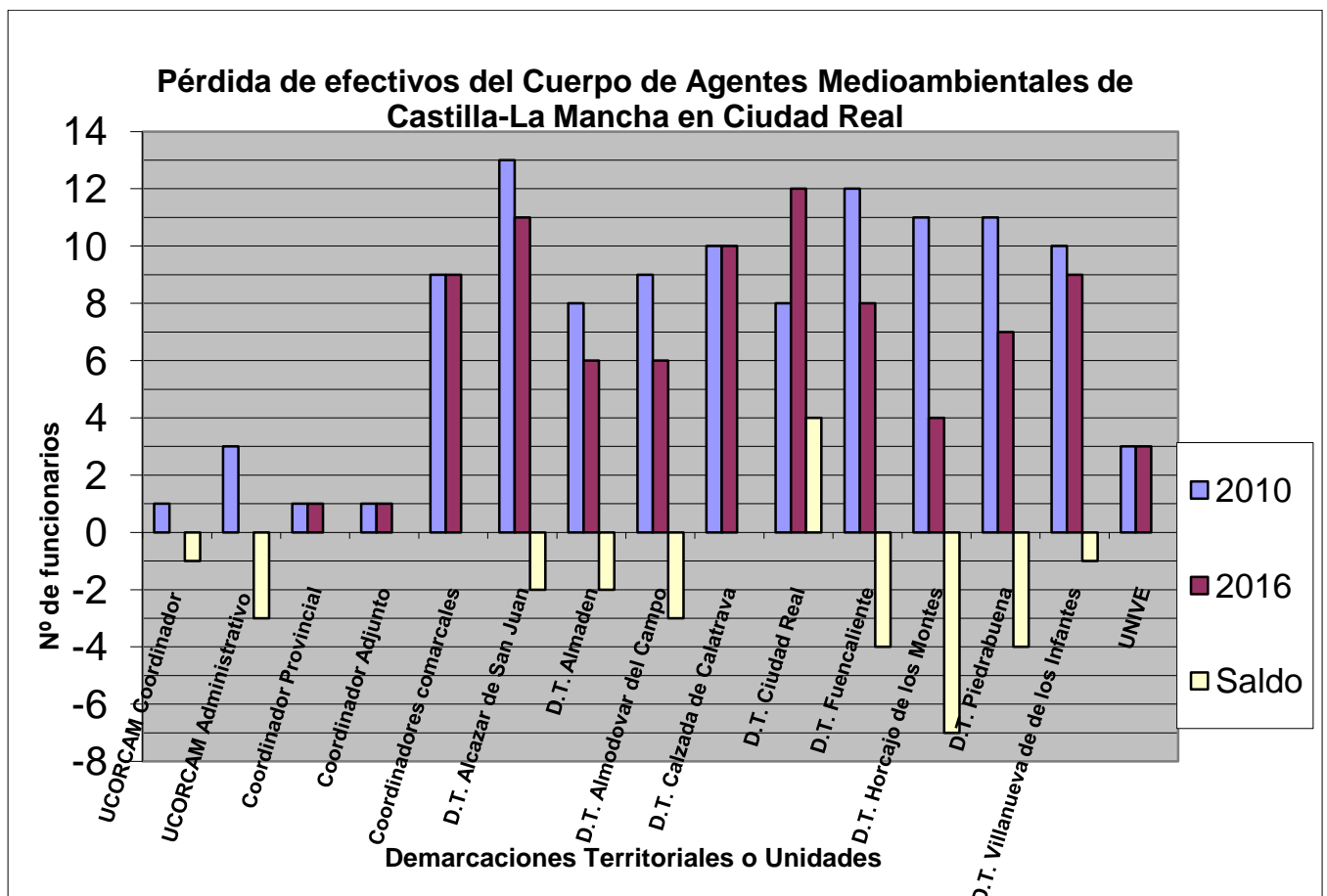
4.1 Recorte provincia de Albacete.

| Unidad                   | 2010 | 2016 | Saldo | % eliminado |
|--------------------------|------|------|-------|-------------|
| UCORCAM Coordinador      | 1    | 0    | -1    | 100,00%     |
| UCORCAM Administrativo   | 3    | 0    | -3    | 100,00%     |
| Oficinas Agente          | 1    | 1    | 0     | 0,00%       |
| Coordinador Provincial   | 1    | 1    | 0     | 0,00%       |
| Coordinador Adjunto      | 3    | 3    | 0     | 0,00%       |
| Coordinadores comarcales | 9    | 8    | -1    | 11,11%      |
| DT. Albacete             | 12   | 11   | -1    | 8,33%       |
| D.T. Alcaraz             | 11   | 10   | -1    | 9,09%       |
| D.T. Almansa             | 10   | 9    | -1    | 10,00%      |
| D.T. Balazote            | 18   | 12   | -6    | 33,33%      |
| D.T. Casas Ibañez        | 10   | 11   | 1     | -10,00%     |
| D.T. Elche de la sierra  | 11   | 11   | 0     | 0,00%       |
| D.T. Hellín              | 8    | 7    | -1    | 12,50%      |
| D.T. Riopar              | 11   | 10   | -1    | 9,09%       |
| D.T. Yeste               | 13   | 13   | 0     | 0,00%       |
| Unidad Canina            | 2    | 1    | -1    | 50,00%      |



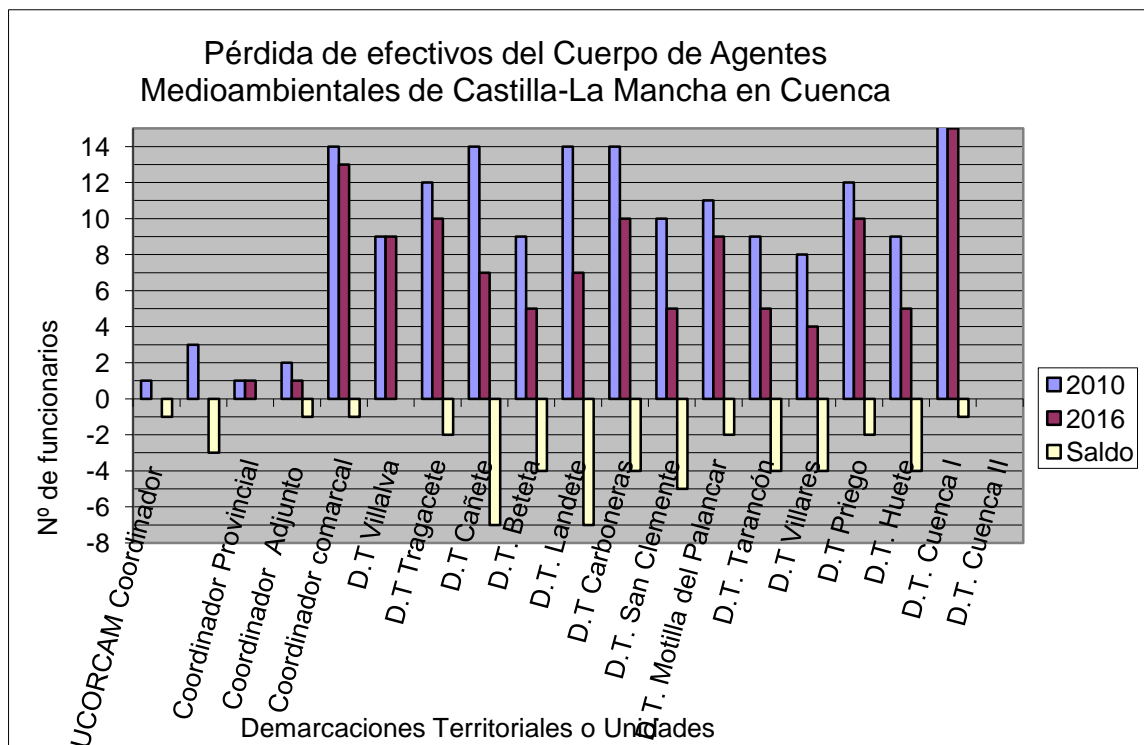
4.2 Recorte provincia de Ciudad Real.

| Unidad                          | 2010 | 2016 | Saldo | % eliminado |
|---------------------------------|------|------|-------|-------------|
| UCORCAM Coordinador             | 1    | 0    | -1    | 100,00%     |
| UCORCAM Administrativo          | 3    | 0    | -3    | 100,00%     |
| Coordinador Provincial          | 1    | 1    | 0     | 0,00%       |
| Coordinador Adjunto             | 1    | 1    | 0     | 0,00%       |
| Coordinadores comarcales        | 9    | 9    | 0     | 0,00%       |
| D.T. Alcazar de San Juan        | 13   | 11   | -2    | 15,38%      |
| D.T. Almaden                    | 8    | 6    | -2    | 25,00%      |
| D.T. Almodovar del Campo        | 9    | 6    | -3    | 33,33%      |
| D.T. Calzada de Calatrava       | 10   | 10   | 0     | 0,00%       |
| D.T. Ciudad Real                | 8    | 12   | 4     | -50,00%     |
| D.T. Fuencaliente               | 12   | 8    | -4    | 33,33%      |
| D.T. Horcajo de los Montes      | 11   | 4    | -7    | 63,64%      |
| D.T. Piedrabuena                | 11   | 7    | -4    | 36,36%      |
| D.T. Villanueva de los Infantes | 10   | 9    | -1    | 10,00%      |
| UNIVE                           | 3    | 3    | 0     | 0,00%       |



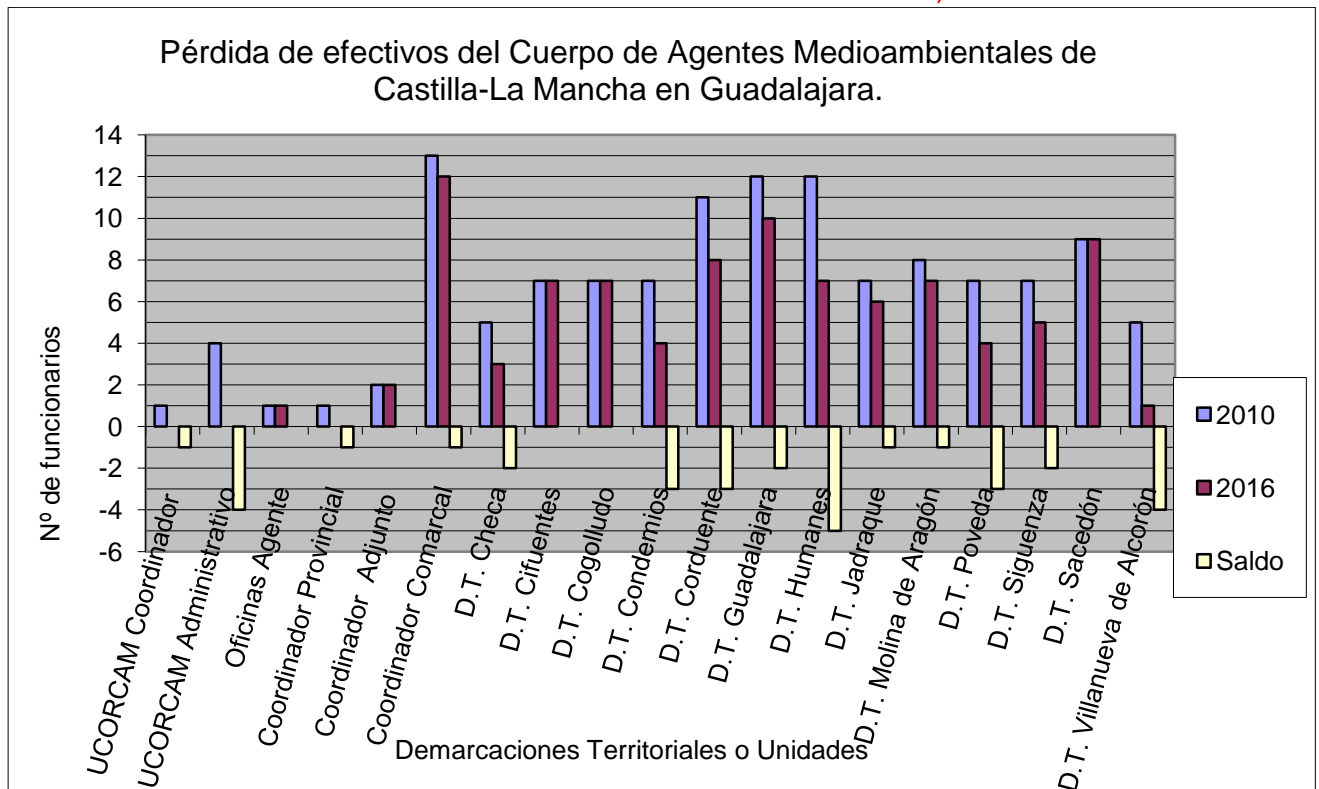
4.3.- Recorte provincia de Cuenca.

| Unidad                    | 2010 | 2016 | Saldo | %<br>eliminado |
|---------------------------|------|------|-------|----------------|
| UCORCAM Coordinador       | 1    | 0    | -1    | 100,00%        |
| UCORCAM Administrativo    | 3    | 0    | -3    | 100,00%        |
| Coordinador Provincial    | 1    | 1    | 0     | 0,00%          |
| Coordinador Adjunto       | 2    | 1    | -1    | 50,00%         |
| Coordinadores comarcales  | 14   | 13   | -1    | 7,14%          |
| D.T Villalva              | 9    | 9    | 0     | 0,00%          |
| D.T Tragacete             | 12   | 10   | -2    | 16,67%         |
| D.T Cañete                | 14   | 7    | -7    | 50,00%         |
| D.T. Beteta               | 9    | 5    | -4    | 44,44%         |
| D.T. Landete              | 14   | 7    | -7    | 50,00%         |
| D.T Carboneras            | 14   | 10   | -4    | 28,57%         |
| D.T. San Clemente         | 10   | 5    | -5    | 50,00%         |
| D.T. Motilla del Palancar | 11   | 9    | -2    | 18,18%         |
| D.T. Tarancón             | 9    | 5    | -4    | 44,44%         |
| D.T Villares              | 8    | 4    | -4    | 50,00%         |
| D.T Priego                | 12   | 10   | -2    | 16,67%         |
| D.T. Huete                | 9    | 5    | -4    | 44,44%         |
| D.T. Cuenca I             | 16   | 15   | -1    | 6,25%          |
| D.T. Cuenca II            |      |      | 0     | 0,00%          |



4.4.- Recorte provincia de Guadalajara.

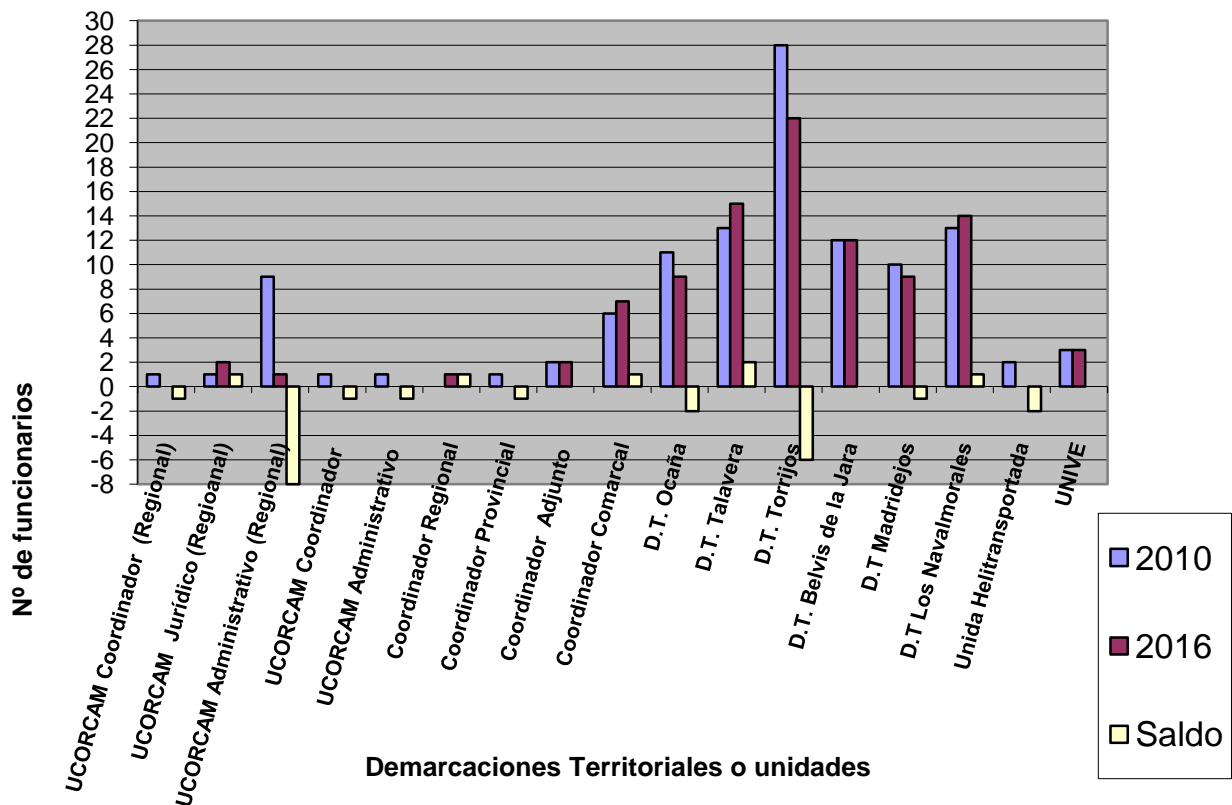
| Unidad                     | 2010 | 2016 | Pérdida | % eliminado |
|----------------------------|------|------|---------|-------------|
| UCORCAM Coordinador        | 1    | 0    | -1      | 100%        |
| UCORCAM Administrativo     | 4    | 0    | -4      | 100%        |
| Oficinas Agente            | 1    | 1    | 0       | 0,00%       |
| Coordinador Provincial     | 1    | 0    | -1      | 100,00%     |
| Coordinador Adjunto        | 2    | 2    | 0       | 0,00%       |
| Coordinadores comarcales   | 13   | 12   | -1      | 7,69%       |
| D.T. Checa                 | 5    | 3    | -2      | 40,00%      |
| D.T. Cifuentes             | 7    | 7    | 0       | 0,00%       |
| D.T. Cogolludo             | 7    | 7    | 0       | 0,00%       |
| D.T. Condemios             | 7    | 4    | -3      | 42,86%      |
| D.T. Corduente             | 11   | 8    | -3      | 27,27%      |
| D.T. Guadalajara           | 12   | 10   | -2      | 16,67%      |
| D.T. Humanes               | 12   | 7    | -5      | 41,67%      |
| D.T. Jadraque              | 7    | 6    | -1      | 14,29%      |
| D.T. Molina de Aragón      | 8    | 7    | -1      | 12,50%      |
| D.T. Poveda                | 7    | 4    | -3      | 42,86%      |
| D.T. Sigüenza              | 7    | 5    | -2      | 28,57%      |
| D.T. Sacedón               | 9    | 9    | 0       | 0,00%       |
| D.T. Villanueva de Alcorón | 5    | 1    | -4      | 80,00%      |



4.5.- Recorte provincia de Toledo.

| Unidad                         | 2010 | 2016 | Saldo | % eliminado |
|--------------------------------|------|------|-------|-------------|
| UCORCAM Coordinador (Regional) | 1    | 0    | -1    | 100,00%     |
| UCORCAM Jurídico (Regional)    | 1    | 2    | 1     | -100,00%    |
| UCORCAM Admin. (Regional)      | 9    | 1    | -8    | 89,00%      |
| UCORCAM Coordinador            | 1    | 0    | -1    | 100,00%     |
| UCORCAM Administrativo         | 1    | 0    | -1    | 100,00%     |
| Coordinador Regional           | 0    | 1    | 1     |             |
| Coordinador Provincial         | 1    | 0    | -1    | 100,00%     |
| Coordinador Adjunto            | 2    | 2    | 0     | 0,00%       |
| Coordinadores Comarcales       | 6    | 7    | 1     | -16,67%     |
| D.T. Ocaña                     | 11   | 9    | -2    | 18,18%      |
| D.T. Talavera                  | 13   | 15   | 2     | -15,38%     |
| D.T. Torrijos                  | 28   | 22   | -6    | 21,43%      |
| D.T. Belvis de la Jara         | 12   | 12   | 0     | 0,00%       |
| D.T. Madridejos                | 10   | 9    | -1    | 10,00%      |
| D.T. Los Navalmorales          | 13   | 14   | 1     | -7,69%      |
| Unidad Helitransportada        | 2    | 0    | -2    | 100,00%     |
| UNIVE                          | 3    | 3    | 0     | 0,00%       |

Pérdida de efectivos del Cuerpo de Agentes Medioambientales de Castilla-La Mancha en Toledo.





### Datos relevantes:

De las 140 plazas de funcionarios eliminadas desde 2010, 113 son Agentes Medioambientales y los 27 restantes pertenecían a la UCORCAM esto supone un recorte del 21,91%. Quedando actualmente 493 Agentes Medioambientales de los 609 que había en 2010 y 3 funcionarios de los 30 que componían la UCORCAM en 2010.

**UCORCAM:** La peor parada y la más fácilmente recuperable es Unidad de Coordinación Regional (UCORCAM), que contaba con 31 componentes entre Coordinadores, jurídicos y personal administrativo. Esta unidad constituyó el órgano de dirección del Cuerpo de Agentes Medioambientales. Quedó totalmente eliminada por el Gobierno de Cospedal dejando la dirección del Cuerpo en manos de un Jefe de Área y un Agente Medioambiental que sin ninguna formación en la gestión de personal, salud laboral y procedimientos jurídicos lo que dio lugar a actuaciones quijotescas generando situaciones administrativas ilegales que han ido desde una simple inobservancia de los derechos de los trabajadores a poner en riesgo la salud y la seguridad de los trabajadores y que a día de hoy siguen sin resolverse. Actualmente se han montado una unidad formada por 3 funcionarios, dos jurídicos y un auxiliar administrativo, sin que al frente de ninguno de ellos se halle tan siquiera un Jefe de Área lo que supone **un recorte del 90.32 %**. Entre los efectivos perdidos se encontraban los Jefes de Unidades Regional y Provinciales con niveles 28 y 27 respectivamente lo que confería a la desaparecida UCORCAM, capacidad de dirección y autonomía jerarquizada dependiente orgánicamente de la Secretaría General y funcionalmente de la Dirección General.

**DEMARCACIONES TERRITORIALES:** De las 55 Demarcaciones Territoriales sólo 15 han mantenido el número de Agentes (**color negro**) en cuatro se ha aumentado en 2 agentes de media (**color azul**) y en el resto se ha llevado un recorte (**color rojo**). La pérdida media de las 55 demarcaciones ha sido de 2,3 Agentes por Demarcación Territorial. Los recortes no se hicieron de manera equitativa sino aleatoria y sin un sentido lógico, buscando sólo la oportunidad administrativa para eliminar plazas convirtiendo en objetivos las ocupadas por interinos, jubilaciones, etc. Lo que da lugar a unos ratios variables de Agentes en las distintas Demarcaciones que no atienden en absoluto al volumen de trabajo. Las Demarcaciones que más pérdidas netas han sufrido han sido: Horcajo de los Montes (Ciudad Real), Cañete (Cuenca) y Landete (Cuenca) con una pérdida de 7 Agentes por Demarcación lo que supone un recorte del 36,6% en el primer caso y el 50% en los otros dos. Por porcentajes **la Demarcación que más ha perdido es Villanueva de Alcorón (Guadalajara), con una pérdida del 80 % de sus efectivos, pasando de 5 a tan solo 1 Agente Medioambiental** para toda la Demarcación Territorial. Seguida por la DT de Horcajo de los Montes (Ciudad Real) con una pérdida del 63.64%. En tercer **lugar tres demarcaciones conquenses: Cañete, Landete y San Clemente con una reducción del 50% de la plantilla**. Los cómputos de las demarcaciones Cuenca I y Cuenca II salen en Cuenca I por no saber a fecha de emisión del presente informe cuantos funcionarios están en cada una de ellas. A destacar son los 22 Agentes interinos que fueron despedidos en idénticas circunstancias que los interinos readmitidos y que aún están a la espera de juicio y que no se han readmitido.

**UNIDADES ESPECIALIZADAS:** En lo referente a unidades especializadas del Cuerpo de Agentes Medioambientales los Agentes de las unidades especializadas se han computado aparte descontando los funcionarios de la D.T. a la que está adscrita su RPT.

Se eliminó por completo la Unidad Helitransportada con base en Toledo y sus tres Agentes. Actualmente **la Unidad Canina ubicada en Albacete, cuenta con un solo Agente Medioambiental, habiéndose eliminado el 50 % de sus efectivos**. Las UNIVE (Unidades de Lucha Contra el Veneno) son las únicas que han permanecido el mismo número de efectivos.

**PUESTOS DE COORDINACIÓN:** Los datos de coordinadores se contabilizan aparte sin que este se haya computado en las demarcaciones territoriales. Actualmente hay **2 provincias que no cuentan con Coordinador Provincial** y el resto son ocupadas por comisión de servicio. En cuanto a coordinadores adjuntos y comarcales prácticamente todas las plazas están cubiertas menos 3.